



ФЕДЕРАЛЬНАЯ СЛУЖБА
ГОСУДАРСТВЕННОЙ СТАТИСТИКИ

ФИНАНСОВОЕ СОСТОЯНИЕ ОРГАНИЗАЦИЙ



на 31 декабря 2021 года
по г. Санкт-Петербургу



ФЕДЕРАЛЬНАЯ СЛУЖБА
ГОСУДАРСТВЕННОЙ СТАТИСТИКИ

ФИНАНСОВОЕ СОСТОЯНИЕ ОРГАНИЗАЦИЙ*

г. Санкт-Петербурга

на 31 декабря 2021 года

- 03 ИМУЩЕСТВО ОРГАНИЗАЦИЙ (ВАЛЮТА
БАЛАНСА)
- 04 СТРУКТУРА ИМУЩЕСТВА ОРГАНИЗАЦИЙ И
ИСТОЧНИКОВ ЕГО ФОРМИРОВАНИЯ
- 05 ПОКАЗАТЕЛИ ФИНАНСОВОЙ
УСТОЙЧИВОСТИ

*По юридическим лицам, зарегистрированным в субъекте Российской Федерации, в целом, включая обособленные подразделения. Без банков, страховых и бюджетных организаций, без субъектов малого предпринимательства.





ИМУЩЕСТВО ОРГАНИЗАЦИЙ (валюта баланса)

НА 31 ДЕКАБРЯ 2021 г., МЛРД РУБЛЕЙ



24 106,2

Торговля оптовая и розничная; ремонт автотранспортных средств и мотоциклов



7 714,1

Обрабатывающие производства



2 242,6

Строительство



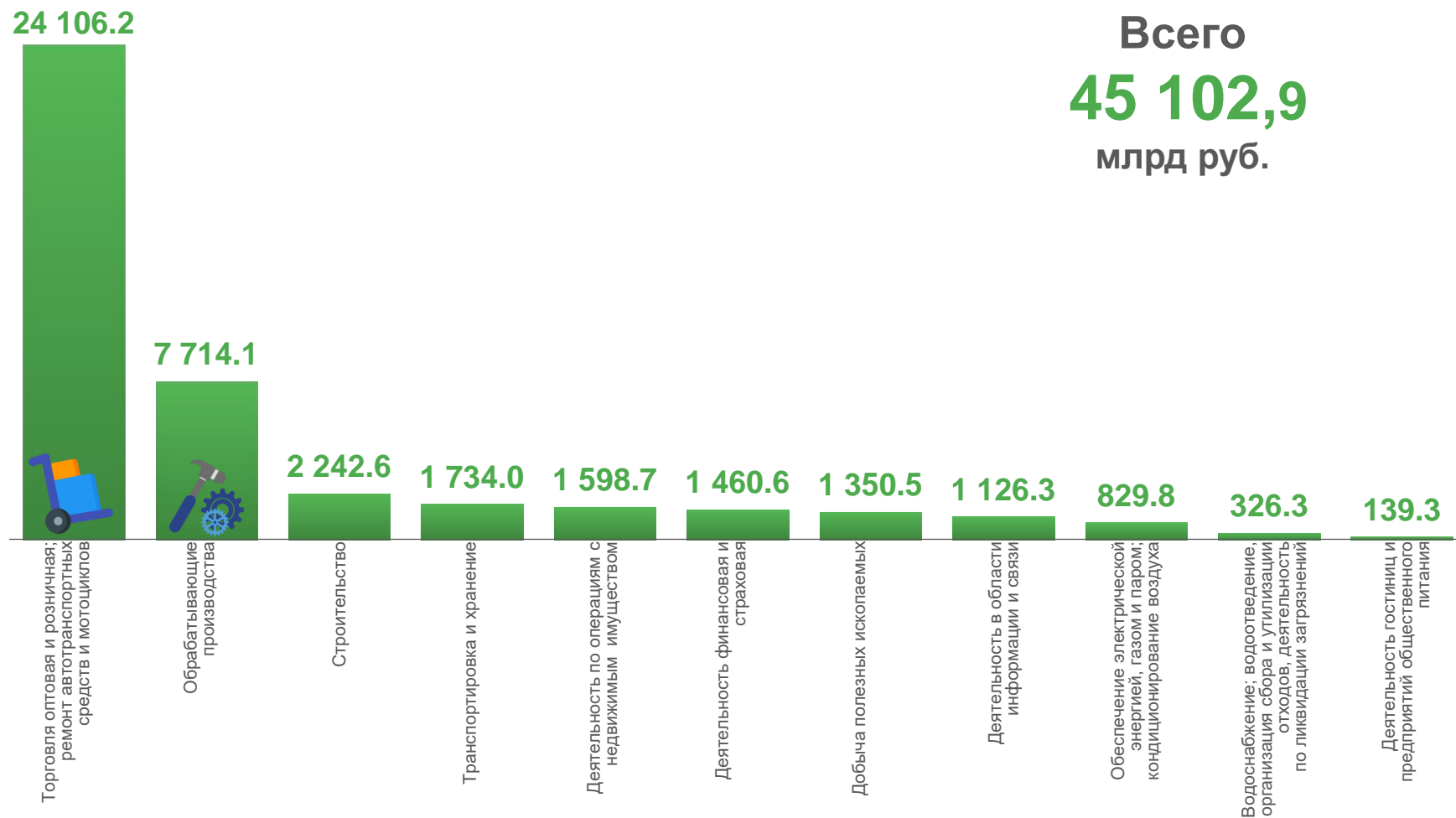
326,3

Водоснабжение; водоотведение, организация сбора и утилизации отходов, деятельность по ликвидации загрязнений



139,3

Деятельность гостиниц и предприятий общественного питания



Всего
45 102,9
млрд руб.





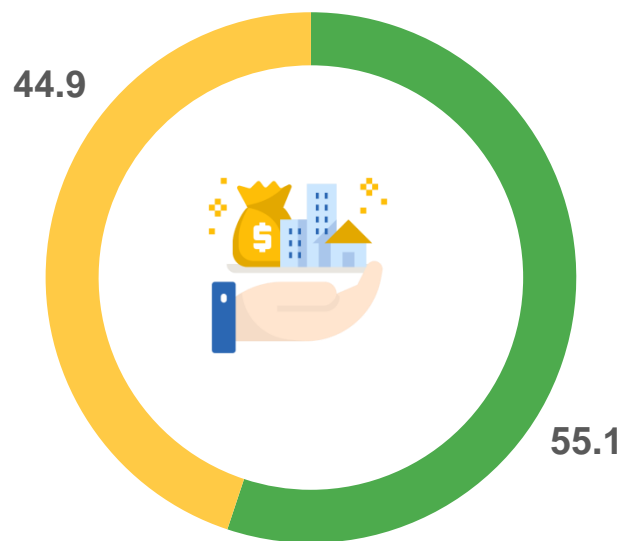
СТРУКТУРА ИМУЩЕСТВА ОРГАНИЗАЦИЙ И ИСТОЧНИКОВ ЕГО ФОРМИРОВАНИЯ

НА 31 ДЕКАБРЯ 2021 г., МЛРД РУБЛЕЙ

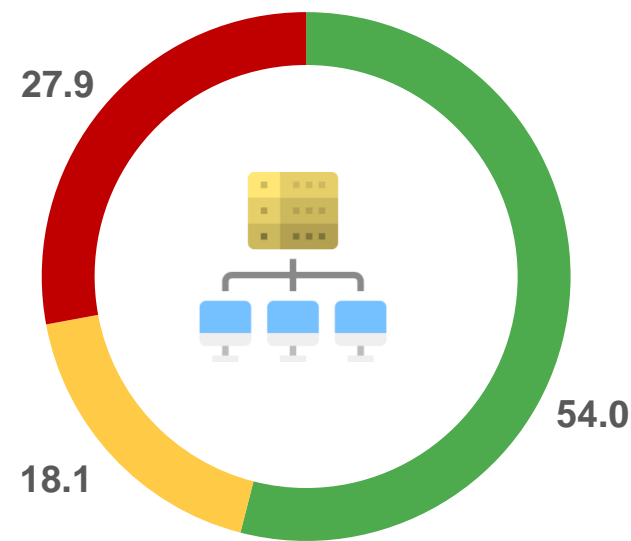
Всего
45 102,9
млрд руб.

Состав имущества организации, %

Источники формирования имущества
организации, %



- Внеоборотные активы
- Оборотные активы



- Собственные средства
- Долгосрочные обязательства
- Краткосрочные обязательства





ПОКАЗАТЕЛИ ФИНАНСОВОЙ УСТОЙЧИВОСТИ

НА 31 ДЕКАБРЯ 2021 г., %

	Коэффициент покрытия	Коэффициент обеспеченности собственными оборотными средствами	Соотношение заемных и собственных средств
 Сельское, лесное хозяйство, охота, рыболовство и рыбоводство	135,6	14,7	165,1
 Добыча полезных ископаемых	108,4	3,8	344,3
 Обрабатывающие производства	153,5	-12,6	178,8
 Обеспечение электрической энергией, газом и паром; кондиционирование воздуха	151,7	-2,9	35,1
 Водоснабжение; водоотведение, организация сбора и утилизации отходов, деятельность по ликвидации загрязнений	152,1	22,5	7,8
 Строительство	124,2	-3,9	366,5
 Торговля оптовая и розничная; ремонт автотранспортных средств и мотоциклов	189,7	11,6	54,1
 Транспортировка и хранение	157,8	-63,0	53,4
 Деятельность в области информации и связи	108,2	-100,9	118,4

